

Kemianteollisuus

- Suhdantetilanne vielä huomattavan heikko – loppuvuonna tapahtui vain pientä kohonemista
- Tuotanto kääntyi loivaan kasvuun ja tilauksia saatiin runsaammin, mutta tilauskanta yhä niukka
- Suhdanteiden ennustetaan kohenevan lähiaikoina (saldoluku +26), myös henkilöstön lasku päättyisi
- Myös hintojen ennustetaan kääntyvän varovaiseen nousuun

Kemianteollisuuden yritysten suhdantetilanne on vielä huomattavan heikko, vaikka loppuvuonna tuotanto kääntyi kasvuun suhdannekuopasta ja henkilöstön väheneminen hidastui.

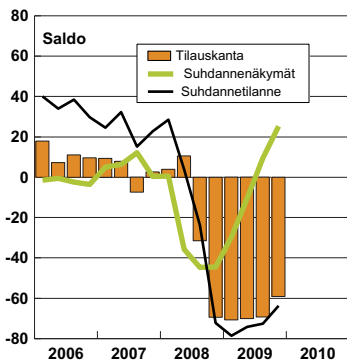
Uusia tilauksia saatiin aiempaa enemmän, mutta tilauskanta on vielä niukka. Kapasiteetin käyttöaste on parantunut vain hieman – kapasiteettia on edelleen vapaana 59 prosentilla yrityksistä.

Suhdanteiden ennustetaan kohenevan lähikuukausina

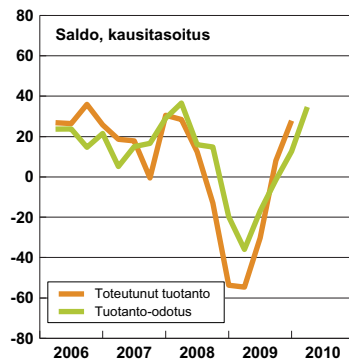
Suhdannenäkymien saldoluku oli tammikuussa +26 (lokakuussa +10). Suhdannenousua ennusti tammikuun tiedustelussa 29 prosenttia vastaajista, ja vain 3 % arvioi tilanteen heikkenevän lähikuukausina.

Tuotannon ennustetaan jatkavan kasvusuunnassa lähikuukaudet. Myös hintojen enteillään kohenevan. Henkilöstön supistumisen ennustetaan päättyvän.

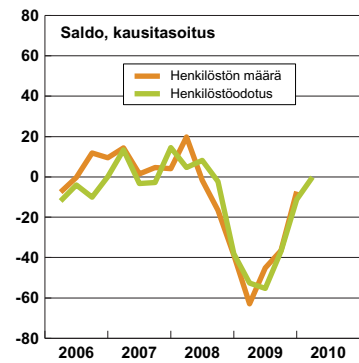
Suhdanteet



Tuotanto ja tuotanto-odotus



Henkilöstö ja henkilöstöodotus



Suhdantetiedustelun päätuloksia, saldo

	2008				2009			
	I	II	III	IV	I	II	III	IV
Tuotannon määrä viimeisen 3 kk:n aikana	34	13	-7	-75	-50	-31	18	3
Tuotanto-odotus seuraavalle 3 kk:lle	23	14	-30	-42	-9	1	-1	28
Tuotantokapasiteettia sopivasti/liian vähän (% vastaajista)	92	84	53	46	22	31	33	41
Tilaukskanta normaaliin verrattuna	4	11	-32	-69	-71	-70	-70	-59
Vientitilaukskanta normaaliin verrattuna	5	16	-25	-70	-72	-73	-68	-60
Valmiiden tuotteiden varastot normaaliin verrattuna	4	5	9	29	13	-19	-29	-26
Henkilökunnan määrä viimeisen 3 kk:n aikana	18	7	-21	-44	-64	-38	-42	-10
Henkilökuntaodotus seuraavalle 3 kk:lle	14	-5	-41	-58	-52	-38	-14	-7
Viennin määrä viimeisen 3 kk:n aikana	35	33	12	-48	-64	-75	-58	6
Vientiodotus seuraavalle 3 kk:lle	39	28	6	-28	-6	-6	10	33
Tuotannon / myynnin kasvun esteitä kaikkiaan	38	28	40	64	72	56	57	46
Esteenä ammattityövoiman puute (% vastaajista)	15	11	2	0	0	3	3	1
puute kapasiteetista	3	9	0	0	0	0	0	0
riittämätön kysyntä	21	13	40	63	72	56	56	46
muu este	1	2	0	0	0	0	0	1
Suhdantetilanne tällä hetkellä	29	4	-23	-72	-79	-74	-73	-64
Suhdannenäkymät lähitulevaisuuteen	1	-36	-45	-45	-30	-11	10	26

Suhdantetilanne

Suhdannenäkymät

