

Kemianteollisuus

- Suhdanteen tilanne heikentynyt vahvasta keskimääräiseksi
- Tuotanto ja henkilöstö pysyivät silti loivassa kasvussa kolmannella neljänneksellä
- Näkymät lähitulevaisuuteen pehmenneet nopeasti (saldoluku -29)
- Hintojen nousu päättyi, mutta kustannukset olisivat yhä jonkin verran kasvussa

Kemianteollisuuden suhdanteissa on tapahtunut voimakas muutos heikompaan viime kuukausina. Suhdanteen tilanne on painunut vahvasta keskinkertaiseksi ja näkymät lähitulevaisuuteen ovat selvästi aiempaa epävarmemmat.

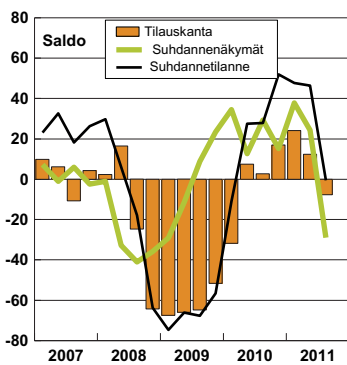
Tuotanto kasvoi vielä kohtalaisesti kolmannella neljänneksellä. Myös henkilöstöä lisättiin vähän. Kapasiteetin käyttöaste heikkeni hieman, mutta se on vielä monia muita toimialoja vahvempi.

Kirkkaat näkymät himmenneet nopeasti

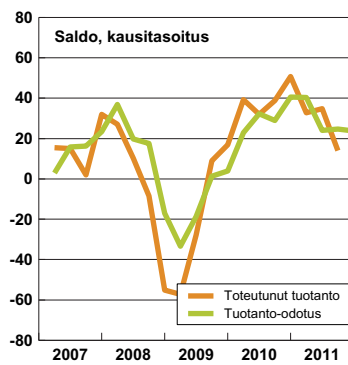
Suhdannenäkymien saldoluku oli lokakuussa -29 (heinäkuussa +24). Suhdannenousua odotti enää 3 % vastaajista, ja nyt jo 32 % ennusti tilanteen kääntyvän heikompaan loppusyksyllä ja talvella.

Tuotannon odotetaan pysyvän loivassa kasvussa, mutta henkilöstömäärissä tapahtuisi käänne alaspäin. Myyntihintojen nousun arvioidaan päättyvän, kun taas kustannusten nousun uskotaan jatkuvan.

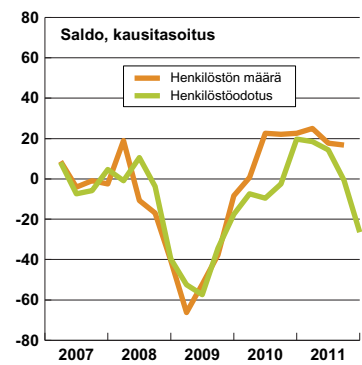
Suhdanteet



Tuotanto ja tuotanto-odotus



Henkilöstö ja henkilöstöodotus



Suhdantedustelun päätuloksia, saldo

	2010				2011			
	I	II	III	IV	I	II	III	IV
Tuotannon määrä viimeisen 3 kk:n aikana	46	38	41	36	41	41	16	
Tuotanto-odotus seuraavalle 3 kk:lle	39	25	32	46	30	19	16	
Tuotantokapasiteettia sopivasti/liian vähän (% vastaajista)	58	84	82	84	86	89	80	
Tilaukanta normaaliin verrattuna	-32	8	3	17	25	12	-8	
Vientitilaukanta normaaliin verrattuna	-27	2	10	19	29	20	-2	
Valmiiden tuotteiden varastot normaaliin verrattuna	-19	-22	-33	3	-2	-12	4	
Henkilökunnan määrä viimeisen 3 kk:n aikana	-3	37	16	19	20	35	10	
Henkilökuntaodotus seuraavalle 3 kk:lle	-4	-7	21	18	20	-5	-25	
Viennin määrä viimeisen 3 kk:n aikana	64	61	63	64	47	65	27	
Vientiodotus seuraavalle 3 kk:lle	26	33	27	38	40	37	8	
Tuotannon / myynnin kasvun esteitä kaikkiaan	39	40	30	21	17	23	32	
Esteenä ammattityövoiman puute (% vastaajista)	3	5	4	3	1	7	5	
puute kapasiteetista	1	18	9	4	6	9	1	
riittämätön kysyntä	31	18	13	13	6	5	26	
muu este	5	2	4	1	4	1	0	
Suhdanteen tilanne tällä hetkellä	-11	27	27	51	48	46	0	
Suhdannenäkymät lähitulevaisuuteen	34	13	29	16	37	24	-29	

Suhdanteen tilanne

Suhdannenäkymät

